



ТЕРРИТОРИАЛЬНЫЙ ОРГАН
ФЕДЕРАЛЬНОЙ СЛУЖБЫ
ГОСУДАРСТВЕННОЙ СТАТИСТИКИ
ПО РОСТОВСКОЙ ОБЛАСТИ

СРАВНИТЕЛЬНЫЕ ПОКАЗАТЕЛИ СОЦИАЛЬНО-ЭКОНОМИЧЕСКОГО ПОЛОЖЕНИЯ СУБЪЕКТОВ ЮЖНОГО ФЕДЕРАЛЬНОГО ОКРУГА

январь – май 2024 года

10.07.2024

Отдел сводных статистических работ и общественных связей

СОДЕРЖАНИЕ

Экономические показатели	3
Индексы цен	10
Социальные показатели	13

1

Экономические показатели

ОБОРОТ ОРГАНИЗАЦИЙ

январь – май 2024 г.

РОСТОВСТАТ

Южный федеральный округ



Оборот организаций

8 778,0 млрд руб.

в % к январю – маю 2023 г. *

118,4

в % к январю – маю 2023 г.*



2

субъекта
значение показателя
больше, чем по ЮФО

6

субъектов
значение показателя
меньше, чем по ЮФО

* В фактических ценах.

ИНДЕКСЫ ПРОМЫШЛЕННОГО ПРОИЗВОДСТВА

январь – май 2024 г. в % к январю – маю 2023 г.

РОСТОВСТАТ

Южный федеральный округ

Индекс промышленного производства **106,7**

Добыча полезных ископаемых **99,8**

Обрабатывающие производства **108,5**

Обеспечение электроэнергией, газом и паром; кондиционирование воздуха **106,4**

Водоснабжение; водоотведение, организация сбора и утилизации отходов, деятельность по ликвидации загрязнений **111,4**

Индекс промышленного производства



3 субъекта значение показателя больше, чем по ЮФО

5 субъектов значение показателя меньше, чем по ЮФО

ЖИЛИЩНОЕ СТРОИТЕЛЬСТВО

январь – май 2024 г.

РОСТОВСТАТ

Южный федеральный округ



Строительство жилых домов *

5 125,8 тыс. м²

в % к январю – маю 2023 г.

91,8

в % к январю – маю 2023 г.



3 субъекта
значение показателя
больше, чем по ЮФО

5 субъектов
значение показателя
меньше, чем по ЮФО

* С учетом жилых домов, построенных на земельных участках для ведения садоводства.

ОБОРОТ РОЗНИЧНОЙ ТОРГОВЛИ

январь – май 2024 г.

РОСТОВСТАТ

Южный федеральный округ



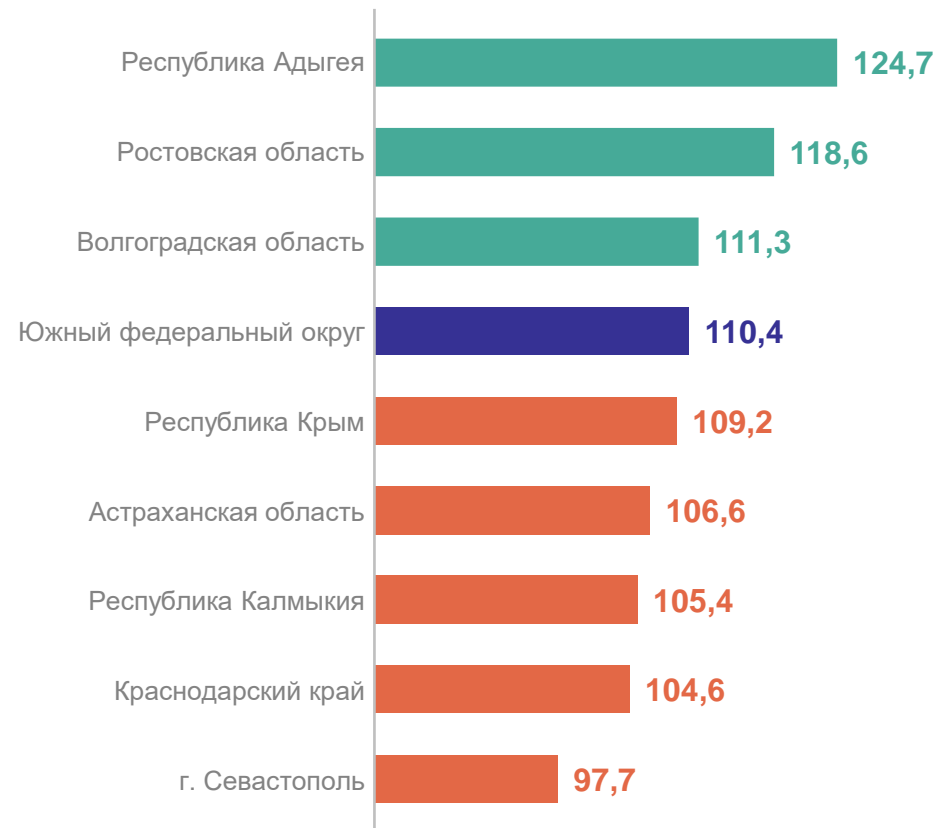
Оборот розничной торговли по всем каналам реализации

2 448,2 млрд руб.

в % к январю – маю 2023 г. *

110,4

в % к январю – маю 2023 г. *



3 субъекта
значение показателя
больше, чем по ЮФО

5 субъектов
значение показателя
меньше, чем по ЮФО

* В сопоставимых ценах.

ОБЪЕМ ПЛАТНЫХ УСЛУГ НАСЕЛЕНИЮ

январь – май 2024 г.

РОСТОВСТАТ

Южный федеральный округ



Всего оказано платных услуг

766,9 млрд руб.

в % к январю – маю 2023 г. *

103,0

в % к январю – маю 2023 г. *



3

субъекта
значение показателя
больше, чем по ЮФО

1

субъект
значение показателя
на уровне с ЮФО

4

субъекта
значение показателя
меньше, чем по ЮФО

* В сопоставимых ценах.

ФИНАНСЫ ОРГАНИЗАЦИЙ *

январь – апрель 2024 г. **

РОСТОВСТАТ

Южный федеральный округ

Сальдированный
финансовый результат
организаций

453,5
млрд руб.

Прибыль организаций

534,0
млрд руб.

Убыток организаций

80,5
млрд руб.

Удельный вес прибыльных
организаций в общем числе
организаций

69,0%

Удельный вес прибыльных организаций в общем числе организаций, %



4 субъекта
значение показателя
больше, чем по ЮФО


4 субъекта
значение показателя
меньше, чем по ЮФО

* Без субъектов малого предпринимательства.

** Данные публикуются в сроки, предусмотренные Федеральным планом статистических работ.

2

Индексы цен



ИНДЕКСЫ ЦЕН (ТАРИФОВ) ПРОИЗВОДИТЕЛЕЙ

май 2024 г. в % к декабрю 2023 г.

РОСТОВСТАТ

Южный федеральный округ

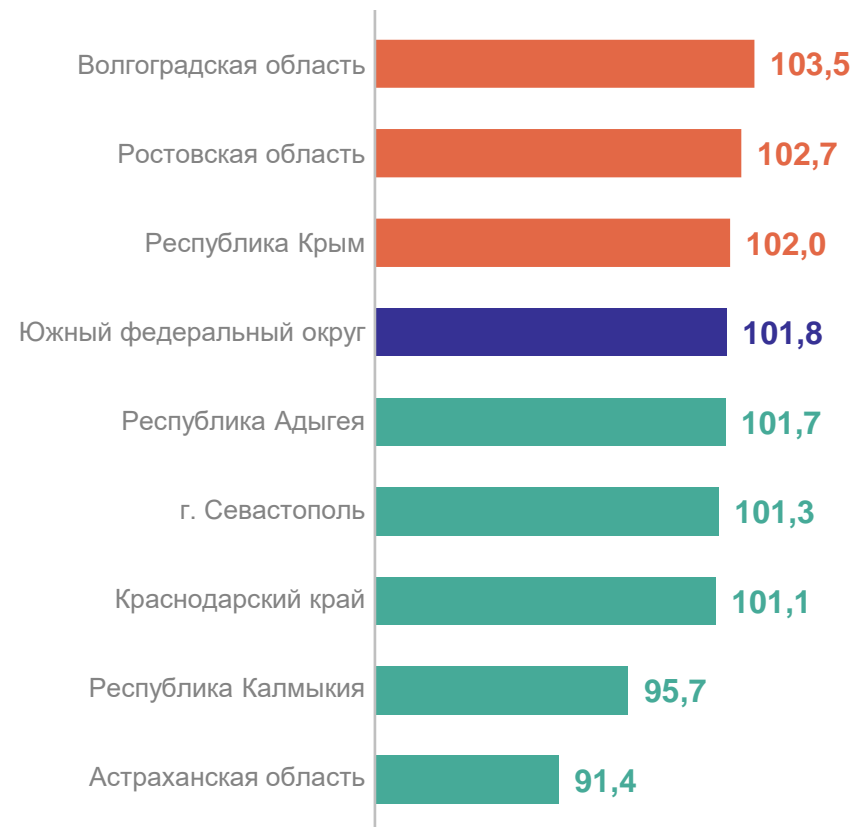
Индекс цен производителей
промышленных товаров, реализуемых
на внутренний рынок **101,8**

Индекс цен производителей
на реализованную
сельскохозяйственную продукцию **99,9**

Сводный индекс цен
на продукцию (затраты, услуги)
инвестиционного назначения **102,3**

Индекс тарифов
на грузовые перевозки **106,1**

Индекс цен производителей промышленных товаров, реализуемых на внутренний рынок, %



3 субъекта
значение показателя
больше, чем по ЮФО

5 субъектов
значение показателя
меньше, чем по ЮФО

ИНДЕКСЫ ПОТРЕБИТЕЛЬСКИХ ЦЕН

май 2024 г. в % к декабрю 2023 г.

РОСТОВСТАТ

Южный федеральный округ

Все товары и услуги **102,85**

Продовольственные товары **103,06**

Непродовольственные товары **101,74**

Услуги **104,09**

Все товары и услуги, %




5 субъектов
значение показателя
больше, чем по ЮФО

3 субъекта
значение показателя
меньше, чем по ЮФО

3

Социальные показатели



СРЕДНЕМЕСЯЧНАЯ НОМИНАЛЬНАЯ НАЧИСЛЕННАЯ ЗАРАБОТНАЯ ПЛАТА

январь – апрель 2024 г. *

РОСТОВСТАТ

Южный федеральный округ



Среднемесячная номинальная начисленная заработная плата одного работника

56 619 руб.

в % к январю – апрелю 2023 г.

117,3

в % к январю – апрелю 2023 г.



3

субъекта
значение показателя
больше, чем по ЮФО

5

субъектов
значение показателя
меньше, чем по ЮФО

* Данные публикуются в сроки, предусмотренные Федеральным планом статистических работ.

ОФИЦИАЛЬНАЯ БЕЗРАБОТИЦА*

на конец мая 2024 г.

РОСТОВСТАТ

Южный федеральный округ



Численность безработных

27,1 тыс. человек

Уровень зарегистрированной безработицы к численности рабочей силы

0,3%

Уровень зарегистрированной безработицы к численности рабочей силы, %



4 субъекта значения показателя больше, чем по ЮФО

2 субъекта значения показателя на уровне с ЮФО

2 субъекта значения показателя меньше, чем по ЮФО

* По данным Федеральной службы по труду и занятости.